

Tp.HCM, ngày 22 tháng 04 năm 2015

Số: ..80... /2015/SACOM

Kính gửi : Ủy Ban Chứng Khoán Nhà Nước
Sở Giao Dịch Chứng Khoán TP.HCM

Công ty CP Đầu tư và Phát triển Sacom xin đính chính thông tin Báo cáo kết quả hoạt động kinh doanh trong Báo cáo tài chính quý 1/2015 như sau:

STT	CHỈ TIÊU	3 tháng đầu năm 2014	
		Số đã trình bày	Số trình bày lại
1.	Doanh thu bán hàng và cung cấp dịch vụ	3.944.452.658	459.851.873
2.	Các khoản giảm trừ doanh thu		
3.	Doanh thu thuần bán hàng và cung cấp dịch vụ	3.944.452.658	459.851.873
4.	Giá vốn hàng bán	(23.128.238.667)	
5.	Lợi nhuận gộp bán hàng và cung cấp dịch vụ	27.072.691.325	459.851.873
6.	Doanh thu hoạt động tài chính	103.075.645.708	4.370.627.383
7.	Chi phí tài chính	(35.238.309.187)	(6.907.189.295)
	<i>Trong đó: Chi phí lãi vay</i>		
8.	Chi phí bán hàng		
9.	Chi phí quản lý doanh nghiệp	14.808.521.604	5.937.465.308
10.	Lợi nhuận từ hoạt động kinh doanh	150.578.124.616	5.800.203.243
11.	Thu nhập khác	2.727.272	
12.	Chi phí khác		
13.	Lợi nhuận khác	2.727.272	
14.	Tổng lợi nhuận kế toán trước thuế	150.580.851.888	5.800.203.243
15.	Chi phí thuế TNDN hiện hành		
16.	Chi phí thuế TNDN hoãn lại		
17.	Lợi nhuận sau thuế thu nhập doanh nghiệp		

Nguyên nhân: Do sai sót trong khâu đánh máy đã trình bày nhầm số liệu lũy kế 3 tháng đầu năm 2014 và số liệu lũy kế năm 2013. Sai sót trên không làm ảnh hưởng đến các số liệu khác trong Báo cáo tài chính quý 1/2015.

Chúng tôi gửi kèm bản cứng Báo cáo tài chính quý 1/2015 đã được đính chính.

Trân trọng!

Nơi nhận:

- Như trên.
- Lưu VT.

Công ty CP Đầu Tư Và Phát Triển Sacom

Tổng Giám đốc



Phạm Thị Lợi

BÁO CÁO TÀI CHÍNH

Quý 1 năm 2015

**CÔNG TY CỔ PHẦN ĐẦU TƯ VÀ PHÁT TRIỂN
SACOM**



MỤC LỤC

----- oOo -----

	Trang
1. BẢNG CÂN ĐỐI KẾ TOÁN	01 - 03
2. BÁO CÁO KẾT QUẢ HOẠT ĐỘNG KINH DOANH	04 - 05
3. BÁO CÁO LƯU CHUYỂN TIỀN TỆ	06 - 07
4. THUYẾT MINH BÁO CÁO TÀI CHÍNH	08 - 22

11/21 2 11/21 2 11/21 2 11/21 2

BẢNG CÂN ĐỐI KẾ TOÁN

Tại ngày 31 tháng 03 năm 2015

Đơn vị tính: Đồng Việt Nam

TÀI SẢN	Mã số	Thuyết minh	31/03/2015	01/01/2015
A. TÀI SẢN NGẮN HẠN (100 = 110+120+130+140+150)	100		466.580.942.887	463.994.502.394
I. Tiền và các khoản tương đương tiền	110	V.01	1.268.492.195	26.210.458.638
1. Tiền	111		1.268.492.195	3.080.458.638
2. Các khoản tương đương tiền	112		-	23.130.000.000
II. Đầu tư tài chính ngắn hạn	120	V.02	24.500.000.000	8.000.000.000
3. Đầu tư nắm giữ đến ngày đáo hạn	123		24.500.000.000	8.000.000.000
III. Các khoản phải thu ngắn hạn	130		230.903.246.923	230.561.880.755
1. Phải thu ngắn hạn của khách hàng	131		609.571.635	306.153.230
2. Trả trước cho người bán ngắn hạn	132		59.690.221.468	58.629.878.868
6. Phải thu ngắn hạn khác	136	V.03	170.603.453.820	171.625.848.657
IV. Hàng tồn kho	140	V.04	206.214.551.594	196.593.026.293
1. Hàng tồn kho	141		206.214.551.594	196.593.026.293
2. Dự phòng giảm giá hàng tồn kho	149		-	-
V. Tài sản ngắn hạn khác	150		3.694.652.175	2.629.136.708
2. Thuế GTGT được khấu trừ	152		2.722.856.227	1.713.094.550
3. Thuế và các khoản khác phải thu Nhà nước	153	V.05	929.439.272	894.729.872
5. Tài sản ngắn hạn khác	155	V.06	42.356.676	21.312.286
B. TÀI SẢN DÀI HẠN (200 = 210+220+230+240+250+260)	200		2.233.005.206.644	2.216.189.528.805
I. Các khoản phải thu dài hạn	210		-	-
II. Tài sản cố định	220		2.661.559.204	2.739.506.582
1. Tài sản cố định hữu hình	221	V.07	1.709.819.204	1.787.766.582
- Nguyên giá	222		28.796.214.235	28.796.214.235
- Giá trị hao mòn lũy kế	223		(27.086.395.031)	(27.008.447.653)
3. Tài sản cố định vô hình	227	V.08	951.740.000	951.740.000
- Nguyên giá	228		2.379.350.000	2.379.350.000
- Giá trị hao mòn lũy kế	229		(1.427.610.000)	(1.427.610.000)
III. Bất động sản đầu tư	230	V.09	10.098.457.819	10.098.457.819
- Nguyên giá	231		11.211.821.819	11.211.821.819
- Giá trị hao mòn lũy kế	232		(1.113.364.000)	(1.113.364.000)

BẢNG CÂN ĐỐI KẾ TOÁN

Tại ngày 31 tháng 03 năm 2015

Đơn vị tính: Đồng Việt Nam

	Mã số	Thuyết minh	31/03/2015	01/01/2015
IV. Tài sản dở dang dài hạn	240	V.10	334.777.970.531	334.777.970.531
2. Chi phí xây dựng cơ bản dở dang	242		334.777.970.531	334.777.970.531
V. Đầu tư tài chính dài hạn	250	V.11	1.885.467.219.090	1.868.573.593.873
1. Đầu tư vào công ty con	251		1.514.700.000.000	1.502.900.000.000
2. Đầu tư vào công ty liên doanh, liên kết	252		334.474.426.450	331.469.326.450
3. Đầu tư góp vốn vào đơn vị khác	253		105.750.061.647	105.750.061.647
4. Dự phòng đầu tư tài chính dài hạn	254		(69.457.269.007)	(71.545.794.224)
VI. Tài sản dài hạn khác	260		-	-
TỔNG CỘNG TÀI SẢN	270		2.699.586.149.531	2.680.184.031.199

BẢNG CÂN ĐỐI KẾ TOÁN

Tại ngày 31 tháng 03 năm 2015

Đơn vị tính: Đồng Việt Nam

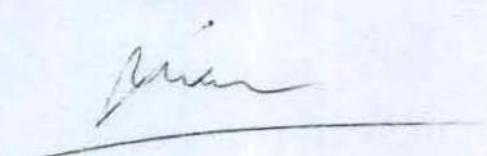
NGUỒN VỐN	Mã số	Thuyết minh	31/03/2015	01/01/2015
A. NỢ PHẢI TRẢ (300 = 310 + 330)	300		247.465.048.838	235.907.831.863
I. Nợ ngắn hạn	310		106.030.735.858	90.673.518.883
1. Phải trả người bán ngắn hạn	311	V.13	527.048.204	527.048.204
2. Người mua trả tiền trước ngắn hạn	312		102.371.958.500	85.281.958.500
3. Thuế và các khoản phải nộp Nhà nước	313		103.610.853	105.547.590
4. Phải trả người lao động	314	V.14	1.250.136.450	2.035.308.057
9. Phải trả ngắn hạn khác	319	V.16	1.751.708.729	2.164.524.738
12. Quỹ khen thưởng, phúc lợi	322		26.273.122	559.131.794
II. Nợ dài hạn	330		141.434.312.980	145.234.312.980
7. Phải trả dài hạn khác	337	V.17	88.634.312.980	92.434.312.980
8. Vay và nợ thuê tài chính dài hạn	338	V.18	52.800.000.000	52.800.000.000
B. VỐN CHỦ SỞ HỮU (400 = 410 + 430)	400		2.452.121.100.693	2.444.276.199.336
I. Vốn chủ sở hữu	410	V.19	2.452.121.100.693	2.444.276.199.336
1. Vốn góp của chủ sở hữu	411		1.307.984.320.000	1.307.984.320.000
- Cổ phiếu phổ thông có quyền biểu quyết	411a		1.307.984.320.000	1.307.984.320.000
- Cổ phiếu ưu đãi	411b			
2. Thặng dư vốn cổ phần	412		901.515.489.943	901.532.493.943
8. Quỹ đầu tư phát triển	418		102.320.528.753	102.320.528.753
10. Quỹ khác thuộc vốn chủ sở hữu	420		48.508.785.203	48.508.785.203
11. Lợi nhuận sau thuế chưa phân phối	421		91.791.976.794	83.930.071.437
- LNST chưa phân phối lũy kế đến cuối kỳ trước	421a		83.930.071.437	14.788.432.412
- LNST chưa phân phối kỳ này	423b		7.861.905.357	69.141.639.025
II. Nguồn kinh phí, quỹ khác	430		-	-
C. LỢI ÍCH CỔ ĐÔNG THIỂU SỐ	500		-	-
TỔNG CỘNG NGUỒN VỐN	440		2.699.586.149.531	2.680.184.031.199

Tp. HCM, ngày 15 tháng 04 năm 2015


Người lập

Kế toán trưởng

P. Tổng Giám đốc



Nguyễn Thanh Xuân



Nguyễn Văn Trường



Phạm Thị Lợi


BÁO CÁO KẾT QUẢ HOẠT ĐỘNG KINH DOANH

Quý 1 năm 2015

Đơn vị tính: Đồng Việt Nam

CHỈ TIÊU	Mã số	Thuyết minh	Quý 01 năm 2015	Quý 01 năm 2014	3 tháng đầu năm 2015	3 tháng đầu năm 2014
1. Doanh thu bán hàng và cung cấp dịch vụ	01	VI.1	3.997.880.331	459.851.873	3.997.880.331	459.851.873
2. Các khoản giảm trừ doanh thu	02	VI.2				
3. Doanh thu thuần bán hàng và cung cấp dịch vụ	10	VI.3	3.997.880.331	459.851.873	3.997.880.331	459.851.873
4. Giá vốn hàng bán	11	VI.4	3.313.170.000	-	3.313.170.000	-
5. Lợi nhuận gộp bán hàng và cung cấp dịch vụ (20 = 10 - 11)	20		684.710.331	459.851.873	684.710.331	459.851.873
6. Doanh thu hoạt động tài chính	21	VI.5	9.576.477.003	4.370.627.383	9.576.477.003	4.370.627.383
7. Chi phí tài chính	22	VI.6	(2.084.663.970)	(6.907.189.295)	(2.084.663.970)	(6.907.189.295)
<i>Trong đó: Chi phí lãi vay</i>	23		-	-	-	-
8. Chi phí bán hàng	25		-	-	-	-
9. Chi phí quản lý doanh nghiệp	26		4.483.945.947	5.937.465.308	4.483.945.947	5.937.465.308
10. Lợi nhuận từ hoạt động kinh doanh (30 = 20 + 21 - 22 - 25 - 26)	30		7.861.905.357	5.800.203.243	7.861.905.357	5.800.203.243
11. Thu nhập khác	31	VI.7	-	-	-	-
12. Chi phí khác	32	VI.8	-	-	-	-
13. Lợi nhuận khác (40 = 31 - 32)	40		-	-	-	-
14. Tổng lợi nhuận kế toán trước thuế (50 = 30 + 40)	50		7.861.905.357	5.800.203.243	7.861.905.357	5.800.203.243
15. Chi phí thuế TNDN hiện hành	51	VI.9	-	-	-	-
16. Chi phí thuế TNDN hoãn lại	52		-	-	-	-
17. Lợi nhuận sau thuế thu nhập doanh nghiệp (60 = 50 - 51 - 52)	60		7.861.905.357	5.800.203.243	7.861.905.357	5.800.203.243

CÔNG TY CỔ PHẦN ĐẦU TƯ VÀ PHÁT TRIỂN SACOM

Mẫu số B 02 - DN

BÁO CÁO KẾT QUẢ HOẠT ĐỘNG KINH DOANH

Quý 1 năm 2015

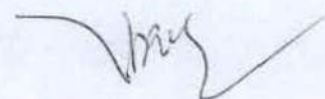
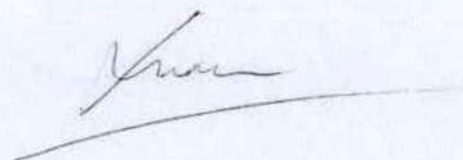
Đơn vị tính: Đồng Việt Nam

Tp.HCM, ngày 15 tháng 04 năm 2015

Người lập

Kế toán trưởng

P. Tổng Giám đốc



Nguyễn Thanh Xuân

Nguyễn Văn Trường

Phạm Thị Lợi

BÁO CÁO LƯU CHUYỂN TIỀN TỆ

(Theo phương pháp trực tiếp)

Quý I năm 2015

Đơn vị tính: Đồng Việt Nam

CHỈ TIÊU	Mã số	TM	Từ ngày 01/01/2015 đến 31/03/2015	Từ ngày 01/01/2014 đến 31/03/2014
I. LƯU CHUYỂN TIỀN TỪ HOẠT ĐỘNG SẢN XUẤT, KINH DOANH				
1. Tiền thu từ bán hàng, cung cấp dịch vụ và doanh thu khác	01		15.786.081.166	500.414.398
2. Tiền chi trả cho người cung cấp hàng hoá và dịch vụ	02		(13.898.643.118)	(70.454.545)
3. Tiền chi trả cho người lao động	03		(2.678.283.257)	(2.791.082.719)
4. Tiền lãi vay đã trả	04		-	-
5. Thuế thu nhập doanh nghiệp đã nộp	05		(34.709.400)	-
6. Tiền thu khác từ hoạt động kinh doanh	06		1.710.853.510	20.183.419.257
7. Tiền chi khác cho hoạt động kinh doanh	07		(5.027.265.344)	(3.809.456.388)
Lưu chuyển tiền thuần từ hoạt động kinh doanh	20		(4.141.966.443)	14.012.840.003
II. LƯU CHUYỂN TIỀN TỪ HOẠT ĐỘNG ĐẦU TƯ				
1. Tiền chi để mua sắm, xây dựng TSCĐ và các TSDH khác	21		-	-
2. Tiền thu từ thanh lý, nhượng bán TSCĐ và các TSDH khác	22		-	-
3. Tiền chi cho vay, mua các công cụ nợ của đơn vị khác	23		(16.500.000.000)	-
4. Tiền thu hồi cho vay, bán lại các công cụ nợ của đơn vị khác	24		-	1.000.000.000
5. Tiền chi đầu tư góp vốn vào đơn vị khác	25		(11.800.000.000)	(37.000.000.000)
6. Tiền thu hồi đầu tư góp vốn vào đơn vị khác	26		-	2.693.103.198
7. Tiền thu lãi cho vay, cổ tức lợi nhuận được chia	27		7.500.000.000	1.897.290.578
Lưu chuyển tiền từ hoạt động đầu tư	30		(20.800.000.000)	(31.409.606.224)
III. LƯU CHUYỂN TIỀN TỪ HOẠT ĐỘNG TÀI CHÍNH				
1. Tiền thu từ phát hành cổ phiếu, nhận vốn góp của chủ sở hữu.	31		-	-
2. Tiền trả lại vốn góp cho các chủ sở hữu, mua lại cổ phiếu của doanh nghiệp đã phát hành.	32		-	-
3. Tiền thu từ đi vay	33		-	-
4. Tiền trả nợ gốc vay	34		-	-
5. Tiền trả nợ gốc thuê tài chính	35		-	-
6. Cổ tức, lợi nhuận đã trả cho chủ sở hữu	36		-	-
Lưu chuyển tiền thuần từ hoạt động tài chính	40		-	-
Lưu chuyển tiền thuần trong kỳ (50 = 20+ 30 + 40)	50		(24.941.966.443)	(17.396.766.221)

BÁO CÁO LƯU CHUYỂN TIỀN TỆ

(Theo phương pháp trực tiếp)

Quý 1 năm 2015

Đơn vị tính: Đồng Việt Nam


CHỈ TIÊU	Mã số	TM	Từ ngày 01/01/2015 đến 31/03/2015	Từ ngày 01/01/2014 đến 31/03/2014
Tiền và tương đương tiền đầu kỳ	60		26.210.458.638	198.526.299.753
Ảnh hưởng của thay đổi tỷ giá hối đoái quy đổi ngoại tệ	61			
Tiền và tương đương tiền cuối kỳ (70 = 50+60+61)	70	V.01	1.268.492.195	181.129.533.532

Tp.HCM, ngày 15 tháng 04 năm 2015

Người lập

Kế toán trưởng

P. Tổng Giám đốc


Nguyễn Thanh Xuân

Nguyễn Văn Trường

Phạm Thị Lợi

THUYẾT MINH BÁO CÁO TÀI CHÍNH

Quý 1 năm 2015

Đơn vị tính: Đồng Việt Nam

I. ĐẶC ĐIỂM HOẠT ĐỘNG CỦA DOANH NGHIỆP**1. Thành lập:**

Công ty Cổ phần Đầu tư và Phát triển SACOM (tên cũ: Công ty cổ phần Cáp và Vật liệu Viễn thông) là công ty cổ phần được thành lập theo quyết định số 995/1997/QĐ-TTg ngày 11 tháng 11 năm 1997 của Thủ tướng Chính phủ và quyết định số 75/1998/QĐ-TCCB ngày 07 tháng 02 năm 1998 của Tổng cục trưởng Tổng cục Bưu điện.

Giấy chứng nhận đăng ký kinh doanh số cũ 059162, cấp ngày 30 tháng 03 năm 1998 và thay đổi lần 17 vào ngày 17 tháng 06 năm 2013 theo mã doanh nghiệp là 3600253537.

Trụ sở chính: khu công nghiệp Biên Hòa 1, phường An Bình, Thành phố biên hòa, tỉnh Đồng Nai.

Văn phòng giao dịch: số 152/11B đường Điện Biên Phủ, phường 25, quận Bình Thạnh, Tp Hồ Chí Minh

Công ty được niêm yết tại Trung tâm giao dịch chứng khoán Hồ Chí Minh theo giấy phép số 02/GPPH ngày 02/06/2000 do Ủy ban chứng khoán Nhà nước cấp.

Mã chứng khoán niêm yết: **SAM**.

2. Hình thức sở hữu vốn: Cổ phần.**3. Lĩnh vực kinh doanh:** Lĩnh vực kinh doanh của Công ty là sản xuất, thương mại, xây dựng.**4. Ngành nghề kinh doanh:**

Hoạt động chính của Công ty là: Sản xuất, mua bán các loại cáp, vật liệu viễn thông và các loại cáp, vật liệu dân dụng, Bobin gỗ (trục gỗ dung quấn dây cáp). Xuất nhập khẩu nguyên vật liệu, sản phẩm cáp chuyên ngành viễn thông và vật liệu điện dân dụng phục vụ cho hoạt động sản xuất kinh doanh của đơn vị. Sản xuất và kinh doanh sản phẩm dây đồng, sản phẩm ống nhựa các loại. Cho thuê văn phòng (hoạt động ngoài tỉnh). Đầu tư phát triển kinh doanh nhà, công trình hạ tầng kỹ thuật đô thị. Kinh doanh bất động sản. Kinh doanh sân golf. Dịch vụ lưu trú, dịch vụ du lịch.

5. Cấu trúc doanh nghiệp*Các công ty con*

Tên công ty	Lĩnh vực kinh doanh	Tỷ lệ vốn góp
Công ty CP Địa Ốc Sacom	Kinh doanh bất động sản ...	99,40%
Công ty CP Sacom Tuyên Lâm	Kinh doanh, dịch vụ ...	99,76%
Công ty TNHH MTV Dây Và Cáp Sacom	Sản xuất, thương mại ...	100,00%
Công ty TNHH Sacom Chíp Sáng	Kinh doanh, dịch vụ ...	73,75%

Các công ty liên doanh, liên kết

Tên công ty	Lĩnh vực kinh doanh	Tỷ lệ vốn góp
Công ty Liên doanh cáp Taihan-Sacom	Sản xuất các loại cáp nhôm, cáp viễn thông..	30,00%
Công ty CP Nhựa Sam Phú	Sản xuất, mua bán các sản phẩm nhựa...	25,10%
Công ty CP Vật Liệu Điện Và Viễn Thông Sam Cường	Sản xuất, lắp ráp các thiết bị, vật liệu điện và viễn thông...	32,54%
Công ty CP Bất động sản Hiệp Phú	Kinh doanh bất động sản...	40,00%

THUYẾT MINH BÁO CÁO TÀI CHÍNH

Quý 1 năm 2015

Đơn vị tính: Đồng Việt Nam

II. NIÊN ĐỘ KẾ TOÁN, ĐƠN VỊ TIỀN TỆ SỬ DỤNG TRONG KẾ TOÁN.**1. Kỳ kế toán:**

Kỳ kế toán của Công ty bắt đầu từ ngày 01 tháng 01 và kết thúc ngày 31 tháng 12.

2. Đơn vị tiền tệ sử dụng trong kế toán:

Đơn vị tiền tệ sử dụng trong ghi chép kế toán là đồng Việt Nam (VND)

III. CHUẨN MỰC VÀ CHẾ ĐỘ KẾ TOÁN ÁP DỤNG.**1. Chế độ kế toán áp dụng:**

Công ty áp dụng Chế độ Kế toán doanh nghiệp ban hành theo Thông tư số 200/2014/TT-BTC ngày 22/12/2014 của Bộ trưởng Bộ Tài chính.

2. Tuyên bố về việc tuân thủ chuẩn mực kế toán và chế độ kế toán:

Công ty đã áp dụng các Chuẩn mực kế toán Việt Nam và các văn bản hướng dẫn Chuẩn mực do Nhà nước đã ban hành. Các báo cáo tài chính được lập và trình bày theo đúng mọi quy định của từng chuẩn mực, thông tư hướng dẫn thực hiện chuẩn mực và Chế độ kế toán hiện hành đang áp dụng.

IV. CÁC CHÍNH SÁCH KẾ TOÁN ÁP DỤNG.**1. Nguyên tắc ghi nhận các khoản tiền và tương đương tiền:**

Các nghiệp vụ kinh tế phát sinh bằng ngoại tệ được quy đổi ra đồng Việt Nam theo tỷ giá giao dịch thực tế tại thời điểm phát sinh nghiệp vụ. Tại thời điểm cuối năm các khoản mục tiền tệ có gốc ngoại tệ được quy đổi theo tỷ giá bình quân liên ngân hàng do Ngân hàng Nhà nước Việt Nam công bố vào ngày kết thúc niên độ kế toán.

Chênh lệch tỷ giá thực tế phát sinh trong kỳ và chênh lệch tỷ giá do đánh giá lại số dư các khoản mục tiền tệ tại thời điểm cuối năm được kết chuyển vào doanh thu hoặc chi phí tài chính trong năm tài chính.

Các khoản tương đương tiền là các khoản đầu tư ngắn hạn không quá 3 tháng có khả năng chuyển đổi dễ dàng thành tiền và không có nhiều rủi ro trong chuyển đổi thành tiền kể từ ngày mua khoản đầu tư đó tại thời điểm báo cáo.

2. Nguyên tắc ghi nhận các khoản phải thu thương mại và phải thu khác:

Các khoản phải thu khách hàng, khoản trả trước cho người bán và các khoản phải thu khác tại thời điểm báo cáo, nếu:

- Có thời hạn thu hồi hoặc thanh toán dưới 1 năm (hoặc trong một chu kỳ sản xuất kinh doanh) được phân loại là tài sản ngắn hạn.
- Có thời hạn thu hồi hoặc thanh toán trên 1 năm (hoặc trên một chu kỳ sản xuất kinh doanh) được phân loại là tài sản dài hạn.

3. Nguyên tắc ghi nhận hàng tồn kho:

Hàng tồn kho được tính theo giá gốc. Trường hợp giá trị thuần có thể thực hiện được thấp hơn giá gốc thì phải tính theo giá trị thuần có thể thực hiện được. Giá gốc hàng tồn kho bao gồm chi phí mua, chi phí chế biến và các chi phí liên quan trực tiếp khác phát sinh để có được hàng tồn kho ở địa điểm và trạng thái hiện tại.

Giá trị hàng tồn kho được xác định theo phương pháp bình quân gia quyền.

Hàng tồn kho được hạch toán theo phương pháp kê khai thường xuyên.

THUYẾT MINH BÁO CÁO TÀI CHÍNH

Quý 1 năm 2015

Đơn vị tính: Đồng Việt Nam

Dự phòng giảm giá hàng tồn kho được lập vào thời điểm cuối năm là số chênh lệch giữa giá gốc của hàng tồn kho lớn hơn giá trị thuần có thể thực hiện được của chúng.

4. Nguyên tắc ghi nhận và khấu hao tài sản cố định (TSCĐ):

Tài sản cố định hữu hình, tài sản cố định vô hình được ghi nhận theo giá gốc. Trong quá trình sử dụng, tài sản cố định hữu hình, tài sản cố định vô hình được ghi nhận theo nguyên giá, hao mòn lũy kế và giá trị còn lại.

Khấu hao được trích theo phương pháp đường thẳng. Thời gian khấu hao được ước tính như sau:

<i>Nhà xưởng, vật kiến trúc</i>	05 - 15 năm
<i>Máy móc, thiết bị</i>	05 - 10 năm
<i>Phương tiện vận tải</i>	04 - 08 năm
<i>Thiết bị văn phòng</i>	03 - 05 năm

5. Nguyên tắc ghi nhận và khấu hao bất động sản đầu tư:

Bất động sản đầu tư được thể hiện theo nguyên giá bao gồm cả các chi phí giao dịch liên quan trừ đi giá trị hao mòn lũy kế.

Công ty dùng trích khấu hao cho bất động sản đầu tư từ năm 2008 theo biên bản kiểm toán nhà nước tại Cục thuế tỉnh Đồng Nai ngày 26 tháng 08 năm 2008.

6. Nguyên tắc ghi nhận và vốn hóa các khoản chi phí khác:

Các chi phí phục vụ cho hoạt động đầu tư xây dựng cơ bản, cải tạo, nâng cấp TSCĐ trong kỳ được vốn hoá vào TSCĐ đang được đầu tư hoặc cải tạo nâng cấp đó.

Các chi phí trả trước liên quan đến chi phí sản xuất kinh doanh năm tài chính hiện tại được ghi nhận là chi phí trả trước ngắn hạn và được tính vào chi phí sản xuất kinh doanh trong năm tài chính.

Việc tính và phân bổ chi phí trả trước dài hạn vào chi phí sản xuất kinh doanh từng kỳ hoạch toán được căn cứ vào tính chất, mức độ từng loại chi phí để chọn phương pháp và tiêu thức phân bổ hợp lý.

7. Nguyên tắc ghi nhận các khoản đầu tư tài chính:

Khoản đầu tư vào công ty con, công ty liên kết được kế toán theo phương pháp giá gốc. Lợi nhuận thuần được chia từ công ty con, công ty liên kết phát sinh sau ngày đầu tư được ghi nhận vào Báo cáo Kết quả hoạt động kinh doanh. Các khoản được chia khác (ngoài lợi nhuận thuần) được coi là phần thu hồi các khoản đầu tư và được ghi nhận là khoản giảm trừ giá gốc đầu tư.

Các khoản đầu tư chứng khoán, các khoản đầu tư khác tại thời điểm báo cáo, nếu:

- Có thời hạn thu hồi hoặc đáo hạn không quá 3 tháng kể từ ngày mua chứng khoán đó được coi là "trung dương tiền";
- Có thời hạn thu hồi vốn dưới 1 năm hoặc trong 1 chu kỳ kinh doanh được phân loại là tài sản ngắn hạn;
- Có thời hạn thu hồi vốn trên 1 năm hoặc hơn 1 chu kỳ kinh doanh được phân loại là tài sản dài hạn.

Dự phòng giảm giá đầu tư được lập vào thời điểm cuối năm là số chênh lệch giữa giá gốc của các khoản đầu tư được hạch toán trên sổ kế toán lớn hơn giá trị thị trường của chúng tại thời điểm lập dự phòng.

8. Nguyên tắc ghi nhận và vốn hoá các khoản chi phí đi vay:

Chi phí đi vay được ghi nhận vào chi phí sản xuất, kinh doanh trong năm khi phát sinh, trừ chi phí đi vay liên quan trực tiếp đến việc đầu tư xây dựng hoặc sản xuất tài sản dở dang được tính vào giá trị của tài sản đó (được vốn hoá) khi có đủ các điều kiện quy định trong Chuẩn mực Kế toán Việt Nam số 16 "Chi phí đi vay".

THUYẾT MINH BÁO CÁO TÀI CHÍNH

Quý 1 năm 2015

Đơn vị tính: Đồng Việt Nam

Chi phí đi vay liên quan trực tiếp đến việc đầu tư xây dựng hoặc sản xuất tài sản dở dang được tính vào giá trị của tài sản đó (được vốn hoá), bao gồm các khoản lãi tiền vay, phân bổ các khoản chiết khấu hoặc phụ trội khi phát hành trái phiếu, các khoản chi phí phụ phát sinh liên quan tới quá trình làm thủ tục vay.

9. Nguyên tắc ghi nhận các khoản phải trả thương mại và phải trả khác:

Các khoản phải trả người bán, phải trả khác, khoản vay tại thời điểm báo cáo, nếu:

- Có thời hạn thanh toán dưới 1 năm (hoặc trong một chu kỳ sản xuất kinh doanh) được phân loại là nợ ngắn hạn;
- Có thời hạn thanh toán trên 1 năm (hoặc trên một chu kỳ sản xuất kinh doanh) được phân loại là nợ dài hạn;
- Tài sản thừa chờ xử lý được phân loại là nợ ngắn hạn;
- Thuế thu nhập hoãn lại được phân loại là nợ dài hạn.

10. Nguyên tắc ghi nhận chi phí phải trả, trích trước chi phí sửa chữa lớn, chi phí bảo hành sản phẩm, trích quỹ dự phòng trợ cấp mất việc làm:

Các khoản chi phí thực tế chưa phát sinh nhưng được trích trước vào chi phí sản xuất, kinh doanh trong kỳ để đảm bảo khi chi phí phát sinh thực tế không gây đột biến cho chi phí sản xuất kinh doanh trên cơ sở đảm bảo nguyên tắc phù hợp giữa doanh thu và chi phí. Khi các chi phí đó phát sinh, nếu có chênh lệch với số đã trích, kế toán tiến hành ghi bổ sung hoặc ghi giảm chi phí tương ứng với phần chênh lệch.

Lợi nhuận sau thuế thu nhập doanh nghiệp sau khi được Hội đồng quản trị phê duyệt được trích các quỹ theo Điều lệ Công ty và các quy định pháp lý hiện hành, sẽ phân chia cho các bên dựa trên tỷ lệ vốn góp.

11. Nguyên tắc ghi nhận vốn chủ sở hữu:**Nguyên tắc ghi nhận vốn đầu tư của chủ sở hữu:**

Vốn đầu tư của chủ sở hữu được ghi nhận theo số vốn thực góp của chủ sở hữu.

Thặng dư vốn cổ phần được ghi nhận theo số chênh lệch lớn hơn giữa giá thực tế phát hành và mệnh giá cổ phiếu khi phát hành cổ phiếu lần đầu, phát hành bổ sung hoặc tái phát hành cổ phiếu quỹ.

Cổ tức phải trả cho các cổ đông được ghi nhận là khoản phải trả trong Bảng Cân đối kế toán của Công ty sau khi có thông báo chia cổ tức của Hội đồng quản trị công ty.

Lợi nhuận sau thuế thu nhập doanh nghiệp sau khi được Hội đồng quản trị phê duyệt được trích các quỹ theo Điều lệ Công ty và các quy định pháp lý hiện hành, sẽ phân chia cho các bên dựa trên tỷ lệ vốn góp.

12. Nguyên tắc và phương pháp ghi nhận Doanh thu:**Nguyên tắc và phương pháp ghi nhận doanh thu bán hàng:**

Doanh thu bán hàng được ghi nhận khi đồng thời thỏa mãn các điều kiện sau:

- Phần lớn rủi ro và lợi ích gắn liền với quyền sở hữu sản phẩm, hàng hoá đã được chuyển giao cho người mua;
- Công ty không còn nắm giữ quyền quản lý hàng hoá như là người sở hữu hoặc quyền kiểm soát hàng hoá;
- Doanh thu được xác định tương đối chắc chắn;
- Công ty đã thu được hoặc sẽ thu được lợi ích kinh tế từ giao dịch bán hàng;
- Xác định được chi phí liên quan đến giao dịch bán hàng.

THUYẾT MINH BÁO CÁO TÀI CHÍNH

Quý 1 năm 2015

Đơn vị tính: Đồng Việt Nam

Nguyên tắc và phương pháp ghi nhận doanh thu cung cấp dịch vụ:

Doanh thu cung cấp dịch vụ được ghi nhận khi kết quả của giao dịch đó được xác định một cách đáng tin cậy. Trường hợp việc cung cấp dịch vụ liên quan đến nhiều kỳ thì doanh thu được ghi nhận trong kỳ theo kết quả phần công việc đã hoàn thành vào ngày lập Bảng Cân đối kế toán của kỳ đó. Kết quả của giao dịch cung cấp dịch vụ được xác định khi thoả mãn các điều kiện sau:

- Doanh thu được xác định tương đối chắc chắn;
- Có khả năng thu được lợi ích kinh tế từ giao dịch cung cấp dịch vụ đó;
- Xác định được phần công việc đã hoàn thành vào ngày lập Bảng Cân đối kế toán;
- Xác định được chi phí phát sinh cho giao dịch và chi phí để hoàn thành giao dịch cung cấp dịch vụ đó.

Phần công việc cung cấp dịch vụ đã hoàn thành được xác định theo phương pháp đánh giá công việc hoàn thành.

Nguyên tắc và phương pháp ghi nhận doanh thu hoạt động tài chính:

Doanh thu phát sinh từ tiền lãi, tiền bản quyền, cổ tức, lợi nhuận được chia và các khoản doanh thu hoạt động tài chính khác được ghi nhận khi thoả mãn đồng thời hai điều kiện sau:

- Có khả năng thu được lợi ích kinh tế từ giao dịch đó;
- Doanh thu được xác định tương đối chắc chắn.

Cổ tức, lợi nhuận được chia được ghi nhận khi Công ty được quyền nhận cổ tức hoặc được quyền nhận lợi nhuận từ việc góp vốn.

13. Nguyên tắc và phương pháp ghi nhận chi phí thuế TNDN hiện hành, chi phí thuế TNDN hoãn lại:

Chi phí thuế thu nhập hiện hành được xác định trên cơ sở thu nhập chịu thuế và thuế suất thuế TNDN trong năm hiện hành.

Chi phí thuế thu nhập hoãn lại được xác định trên cơ sở số chênh lệch tạm thời được khấu trừ, số chênh lệch tạm thời chịu thuế và thuế suất thuế TNDN.

THUYẾT MINH BÁO CÁO TÀI CHÍNH

Quý 1 năm 2015

Đơn vị tính: Đồng Việt Nam

V. THÔNG TIN BỔ SUNG CHO CÁC KHOẢN MỤC TRÌNH BÀY TRONG BẢNG CÂN ĐỐI KẾ TOÁN.

	31/03/2015	01/01/2015
1. Tiền và các khoản tương đương tiền		
Tiền mặt	12.365.059	11.228.489
Tiền gửi ngân hàng	1.256.127.136	3.069.230.149
Các khoản tương đương tiền (tiền gửi kỳ hạn dưới 3 tháng)	-	23.130.000.000
Cộng	1.268.492.195	26.210.458.638
2. Các khoản đầu tư tài chính ngắn hạn		
Đầu tư nắm giữ đến ngày đáo hạn	24.500.000.000	8.000.000.000
Cho Công ty TNHH Sacom - Chíp Sáng vay	8.000.000.000	8.000.000.000
Cho Công ty CP Sacom - Tuyển Lâm vay	16.500.000.000	-
Cộng	24.500.000.000	8.000.000.000
3. Các khoản phải thu ngắn hạn khác		
Phải thu Công ty CP Địa Ốc Sacom	110.161.330.128	108.177.856.602
Phải thu Công ty TNHH MTV Dây và Cáp Sacom	58.704.643.402	58.704.565.402
Phải thu khác	1.737.480.290	4.743.426.653
Cộng	170.603.453.820	171.625.848.657
4. Hàng tồn kho		
Chi phí SX, KD dở dang	206.214.551.594	196.593.026.293
Cộng giá trị thuần hàng tồn kho	206.214.551.594	196.593.026.293
5. Thuế và các khoản phải thu nhà nước		
Thuế thu nhập doanh nghiệp	929.439.272	894.729.872
Cộng	929.439.272	894.729.872
6. Tài sản ngắn hạn khác		
Tạm ứng	32.356.676	11.312.286
Ký quỹ, ký cược ngắn hạn	10.000.000	10.000.000
Cộng	42.356.676	21.312.286

THUYẾT MINH BÁO CÁO TÀI CHÍNH

Quý 1 năm 2015

Đơn vị tính: Đồng Việt Nam

7. Tài sản cố định hữu hình (xem trang số 21)

8. Tài sản cố định vô hình

Khoản mục	Quyền sử dụng đất	Tổng cộng
Nguyên giá		
Số dư đầu kỳ	2.379.350.000	2.379.350.000
Số dư cuối kỳ	2.379.350.000	2.379.350.000
Giá trị hao mòn lũy kế		
Số dư đầu kỳ	1.427.610.000	1.427.610.000
Số dư cuối kỳ	1.427.610.000	1.427.610.000
Giá trị còn lại		
Số dư đầu kỳ	951.740.000	951.740.000
Số dư cuối kỳ	951.740.000	951.740.000

9. Tăng, giảm bất động sản đầu tư

Khoản mục	Số đầu kỳ	Tăng trong kỳ	Giảm trong kỳ	Số cuối kỳ
Nguyên giá	11.211.821.819			11.211.821.819
Quyền sử dụng đất	11.211.821.819			11.211.821.819
Giá trị hao mòn lũy kế	1.113.364.000			1.113.364.000
Quyền sử dụng đất	1.113.364.000			1.113.364.000
Giá trị còn lại	10.098.457.819			10.098.457.819
Quyền sử dụng đất	10.098.457.819			10.098.457.819

Ghi chú: Bất động sản đầu tư là giá trị quyền sử dụng lô đất có diện tích 65.492m² (nguồn gốc từ đất nông nghiệp) tại xã Long Tân, huyện Nhơn Trạch, tỉnh Đồng Nai. Theo các giấy chứng nhận quyền sử dụng đất được cấp vào tháng 12/2003. Thời hạn sử dụng đất từ 40-50 năm. Công ty không trích khấu hao theo biên bản kiểm toán Nhà nước tại Cục thuế Đồng Nai ngày 26/08/2008.

10. Tài sản dở dang dài hạn

	31/03/2015	01/01/2015
Chi phí xây dựng cơ bản dở dang	334.777.970.531	334.777.970.531
Chi phí mua căn hộ dự án Giai Việt	333.177.970.531	333.177.970.531
Chi phí dự án Khu Dân cư Bình Thắng	1.600.000.000	1.600.000.000
Cộng	334.777.970.531	334.777.970.531

11. Các khoản đầu tư tài chính dài hạn

	31/03/2015	01/01/2015
	Giá trị góp vốn	Giá trị góp vốn
Đầu tư vào công ty con (a)	1.514.700.000.000	1.502.900.000.000
Đầu tư vào công ty liên kết, liên doanh (b)	334.474.426.450	331.469.326.450
Đầu tư dài hạn khác (c)	105.750.061.647	105.750.061.647
Dự phòng đầu tư tài chính dài hạn	(69.457.269.007)	(71.545.794.224)
Cộng	1.885.467.219.090	1.868.573.593.873

THUYẾT MINH BÁO CÁO TÀI CHÍNH

Quý 1 năm 2015

Đơn vị tính: Đồng Việt Nam

Danh sách các công ty con, liên kết, liên doanh và đầu tư khác	31/03/2015	01/01/2015
	Giá trị góp vốn	Giá trị góp vốn
(a) Đầu tư vào công ty con		
Cty CP Địa Ốc Sacom	198.800.000.000	198.800.000.000
Cty CP Sacom - Tuyển Lâm	697.900.000.000	686.100.000.000
Cty TNHH Sacom - Chíp Sáng	118.000.000.000	118.000.000.000
Cty TNHH Dây và Cáp Sacom	500.000.000.000	500.000.000.000
Cộng	1.514.700.000.000	1.502.900.000.000
(b) Đầu tư vào công ty liên kết, liên doanh		
Cty LD TaiHan-Sacom	133.736.136.450	133.736.136.450
Cty CP Sam Phú	12.548.190.000	12.548.190.000
Cty CP Sam Cường	12.005.100.000	9.000.000.000
Cty CP BĐS Hiệp Phú	176.185.000.000	176.185.000.000
Cộng	334.474.426.450	331.469.326.450
(c) Đầu tư dài hạn khác		
Cty CP Du lịch Bưu Điện	3.000.000.000	3.000.000.000
Cty XL & DV Khánh Hòa	613.548.000	613.548.000
Cty CP Alphanam	7.243.518.147	7.243.518.147
Cty CP Momota	13.500.000.000	13.500.000.000
Cty TNHH Thăng Long	9.630.635.500	9.630.635.500
Cty CP CK phố WALL	20.000.000.000	20.000.000.000
Cty CP Phân Lân Nung Cháy Văn Điển	1.762.360.000	1.762.360.000
Dự án Nhơn Trạch	50.000.000.000	50.000.000.000
Cộng	105.750.061.647	105.750.061.647
16. Các khoản phải trả, phải nộp ngắn hạn khác	31/03/2015	01/01/2015
Kinh phí công đoàn	21.503.100	11.294.400
Bảo hiểm xã hội, y tế, thất nghiệp	7.836.840	9.487.040
Cổ tức phải trả	1.411.094.289	1.412.585.409
Các khoản phải trả, phải nộp khác	311.274.500	731.157.889
<i>Công ty CP BB Và DV Sam Thịnh</i>	<i>123.910.000</i>	<i>123.910.000</i>
<i>Phải trả khác</i>	<i>187.364.500</i>	<i>607.247.889</i>
Cộng	1.751.708.729	2.164.524.738
17. Phải trả dài hạn khác	31/03/2015	01/01/2015
Công ty CP Địa Ốc Sacom (góp vốn dự án căn hộ Giai Việt)	88.634.312.980	92.434.312.980
Cộng	88.634.312.980	92.434.312.980
18. Vay và nợ thuê tài chính dài hạn	31/03/2015	01/01/2015
Vay của Công ty BĐS Hiệp Phú	52.800.000.000	52.800.000.000
Cộng	52.800.000.000	52.800.000.000
19. Vốn chủ sở hữu (xem trang số 22)		

Các thuyết minh này là bộ phận hợp thành các Báo cáo tài chính.

Trang 15

THUYẾT MINH BÁO CÁO TÀI CHÍNH

Quý 1 năm 2015

Đơn vị tính: Đồng Việt Nam

VI. THÔNG TIN BỔ SUNG CHO CÁC KHOẢN MỤC TRÌNH BÀY TRONG BÁO CÁO KẾT QUẢ HOẠT ĐỘNG KINH DOANH.

	Quý 01 năm 2015	Quý 01 năm 2014
1. Doanh thu bán hàng và cung cấp dịch vụ		
Doanh thu cung cấp dịch vụ	526.940.331	459.851.873
Doanh thu kinh doanh bất động sản đầu tư	3.470.940.000	-
Cộng	3.997.880.331	459.851.873
3. Doanh thu thuần về bán hàng và cung cấp dịch vụ		
Doanh thu thuần cung cấp dịch vụ	526.940.331	459.851.873
Doanh thu thuần kinh doanh bất động sản đầu tư	3.470.940.000	-
Cộng	3.997.880.331	459.851.873
4. Giá vốn hàng bán		
Giá trị còn lại, chi phí nhượng bán, thanh lý BĐS đầu tư	3.313.170.000	-
Cộng	3.313.170.000	-
5. Doanh thu hoạt động tài chính		
Lãi tiền gửi, tiền cho vay	93.003.477	4.370.627.383
Cổ tức, lợi nhuận được chia, lãi bán cổ phiếu	9.483.473.526	-
Cộng	9.576.477.003	4.370.627.383
6. Chi phí tài chính		
Lỗ do thanh lý các khoản đầu tư tài chính		6.130.569.024
Dự phòng giảm giá chứng khoán kinh doanh và tổn thất đầu tư	(2.088.525.217)	(13.047.598.200)
Chi phí tài chính khác	3.861.247	9.839.881
Cộng	(2.084.663.970)	(6.907.189.295)
9. Chi phí thuế thu nhập doanh nghiệp hiện hành		
Thu nhập chịu thuế năm trước	(47.549.708.726)	(138.376.708.841)
Thu nhập chịu thuế phát sinh trong kỳ	7.861.905.357	5.800.203.243
Thu nhập chịu thuế kỳ này	-	-
Thuế suất thuế thu nhập doanh nghiệp	22%	22%
Chi phí thuế thu nhập doanh nghiệp hiện hành	-	-
10. Chi phí sản xuất, kinh doanh theo yếu tố		
Chi phí nguyên liệu, vật liệu	-	-
Chi phí nhân công	3.141.525.901	4.099.488.208
Chi phí khấu hao tài sản cố định	77.947.378	148.411.436
Chi phí dịch vụ mua ngoài	711.128.494	718.738.988
Chi phí khác bằng tiền	537.007.841	970.826.676
Cộng	4.467.609.614	5.937.465.308

THUYẾT MINH BÁO CÁO TÀI CHÍNH

Quý 1 năm 2015

Đơn vị tính: Đồng Việt Nam

VIII. NHỮNG THÔNG TIN KHÁC**1. Giao dịch với các bên liên quan:**

Trong kỳ, Công ty phát sinh các nghiệp vụ mua bán với các bên liên quan như sau:

Nghiệp vụ bán hàng

Bên liên quan	Mối quan hệ	Giá trị giao dịch
Công ty TNHH MTV Dây Và Cáp Sacom	Công ty con	165.183.028
Công ty TNHH Sacom - Chíp Sáng	Công ty con	128.166.667
Công ty liên doanh cáp Taihan-Sacom	Công ty liên doanh	133.222.228
Cộng		426.571.923

Đến ngày 31/03/2015, các khoản chưa thanh toán với các bên liên quan như sau:

Các khoản phải thu thương mại

Bên liên quan	Mối quan hệ	31/03/2015
Công ty TNHH MTV Dây Và Cáp Sacom	Công ty con	58.198.620
Công ty liên doanh cáp Taihan-Sacom	Công ty liên doanh	47.714.904
Công ty TNHH Sacom - Chíp Sáng	Công ty con	330.111.111
Cộng		436.024.635

Các khoản phải thu khác

Bên liên quan	Mối quan hệ	31/03/2015
Công ty TNHH MTV Dây Và Cáp Sacom	Công ty con	58.704.643.402
Công ty CP Địa Ốc Sacom	Công ty con	110.161.330.128
Cộng		168.865.973.530

Các khoản phải trả khác

Bên liên quan	Mối quan hệ	31/03/2015
Công ty CP Địa Ốc Sacom	Công ty con	88.667.839.480
Công ty liên doanh cáp Taihan-Sacom	Công ty liên doanh	25.000.000
Cộng		88.692.839.480

2. Báo cáo bộ phận

Báo cáo bộ phận được trình bày theo lĩnh vực kinh doanh và khu vực địa lý. Báo cáo bộ phận chính yếu là theo lĩnh vực kinh doanh dựa trên cơ cấu tổ chức và quản lý nội bộ và hệ thống Báo cáo tài chính nội bộ của Công ty.

Khu vực địa lý

Toàn bộ hoạt động kinh doanh của Công ty chỉ diễn ra trên lãnh thổ Việt Nam.

Lĩnh vực kinh doanh

Công ty có các lĩnh vực kinh doanh chính sau:

- Lĩnh vực sản xuất, mua bán các loại cáp, vật liệu viễn thông và các loại cáp, vật liệu dân dụng, bobin gỗ.
- Lĩnh vực xây dựng và kinh doanh bất động sản.
- Lĩnh vực đầu tư tài chính.

THUYẾT MINH BÁO CÁO TÀI CHÍNH

Quý 1 năm 2015

Đơn vị tính: Đồng Việt Nam

Thông tin về kết quả kinh doanh của bộ phận theo lĩnh vực kinh doanh của Công ty cụ thể như sau:

Năm nay	Cáp và vật liệu viễn	Xây dựng và kinh	Đầu tư tài chính và	Cộng
	thông	doanh bất động sản	khác	
Doanh thu thuần		3.470.940.000	10.103.417.334	13.574.357.334
Chi phí trực tiếp		3.313.170.000	(2.084.663.970)	1.228.506.030
Các chi phí phân bổ		1.146.537.325	3.337.408.622	4.483.945.947
Lợi nhuận trước thuế		(988.767.325)	8.850.672.682	7.861.905.357
Chi phí thuế TNDN		-	-	-
Lợi nhuận sau thuế		(988.767.325)	8.850.672.682	7.861.905.357

3. Công cụ tài chính**a. Quản lý rủi ro tài chính**

Tổng quan: Các loại rủi ro tài chính mà Công ty phải đối mặt do việc sử dụng các công cụ tài chính là:

- Rủi ro tín dụng
- Rủi ro thanh khoản
- Rủi ro thị trường

b. Rủi ro tín dụng

Rủi ro tín dụng là rủi ro mà đối tác sẽ không thực hiện các nghĩa vụ của mình theo quy định của một công cụ tài chính hoặc hợp đồng khách hàng, dẫn đến tổn thất về tài chính. Công ty có rủi ro tín dụng từ các hoạt động kinh doanh của mình (chủ yếu đối với các khoản phải thu khách hàng) và từ hoạt động tài chính của mình bao gồm cả tiền gửi ngân hàng và các công cụ tài chính khác.

Tiền gửi ngân hàng và các khoản tương đương tiền

Phần lớn tiền gửi ngân hàng của Công ty được gửi tại các ngân hàng lớn có uy tín ở Việt Nam. Công ty nhận thấy mức độ tập trung rủi ro tín dụng đối với tiền gửi ngân hàng là thấp.

Phải thu khách hàng và các khoản phải thu khác

Việc quản lý rủi ro tín dụng khách hàng của Công ty dựa trên các chính sách, thủ tục và quy trình kiểm soát của Công ty có liên quan đến việc quản lý rủi ro tín dụng khách hàng.

Các khoản phải thu khách hàng chưa trả thường xuyên được theo dõi. Các phân tích về khả năng lập dự phòng được thực hiện tại ngày lập báo cáo trên cơ sở từng khách hàng đối với các khách hàng lớn. Trên cơ sở này, Công ty không có rủi ro tập trung về tín dụng.

c. Rủi ro thanh khoản

Rủi ro thanh khoản là rủi ro Công ty gặp khó khăn trong việc đáp ứng các nghĩa vụ tài chính do tình trạng thiếu vốn. Rủi ro thanh khoản của Công ty phát sinh chủ yếu do không tương xứng trong các kỳ hạn của tài sản tài chính và các khoản phải trả tài chính.

Công ty giám sát rủi ro thanh khoản bằng việc duy trì tỷ lệ tiền mặt và các khoản tương đương tiền ở mức mà Ban Giám đốc cho là đủ để hỗ trợ tài chính cho các hoạt động kinh doanh của Công ty và để giảm thiểu ảnh hưởng của những thay đổi các luồng tiền.

Việc quản lý rủi ro tín dụng khách hàng của Công ty dựa trên các chính sách, thủ tục và quy trình kiểm soát của Công ty có liên quan đến việc quản lý rủi ro tín dụng khách hàng.

THUYẾT MINH BÁO CÁO TÀI CHÍNH

Quý 1 năm 2015

Đơn vị tính: Đồng Việt Nam

Thông tin thời hạn đáo hạn của nợ phải trả tài chính của Công ty dựa trên các giá trị thanh toán chưa chiết khấu theo hợp đồng như sau:

	Từ 01 năm trở xuống	Từ 01 năm đến 05 năm	Cộng
Số cuối kỳ	104.650.715.433	141.434.312.980	246.085.028.413
Các khoản vay	-	52.800.000.000	52.800.000.000
Phải trả người bán	527.048.204	-	527.048.204
Người mua trả tiền trước	102.371.958.500	-	102.371.958.500
Chi phí phải trả	-	-	-
Phải trả khác	1.751.708.729	88.634.312.980	90.386.021.709
Số đầu kỳ	87.973.531.442	145.234.312.980	233.207.844.422
Các khoản vay	-	52.800.000.000	52.800.000.000
Phải trả người bán	527.048.204	-	527.048.204
Người mua trả tiền trước	85.281.958.500	-	85.281.958.500
Chi phí phải trả	-	-	-
Phải trả khác	2.164.524.738	92.434.312.980	94.598.837.718

Công ty cho rằng mức độ tập trung rủi ro đối với việc trả nợ là thấp. Công ty có khả năng thanh toán các khoản nợ đến hạn từ dòng tiền từ hoạt động kinh doanh và tiền thu từ các tài sản tài chính đáo hạn.

d. Rủi ro thị trường

Rủi ro thị trường là rủi ro mà giá trị hợp lý hoặc các luồng tiền trong tương lai của công cụ tài chính sẽ biến động theo những thay đổi của giá thị trường. Rủi ro thị trường bao gồm 3 loại: Rủi ro ngoại tệ, rủi ro lãi suất và rủi ro về giá khác.

Rủi ro ngoại tệ

Rủi ro ngoại tệ là rủi ro mà giá trị hợp lý hoặc các luồng tiền trong tương lai của công cụ tài chính sẽ biến động theo những thay đổi của tỷ giá hối đoái.

Công ty quản lý rủi ro ngoại tệ bằng cách xem xét thị trường hiện hành và dự kiến khi Công ty lập kế hoạch cho các giao dịch trong tương lai bằng ngoại tệ. Công ty giám sát các rủi ro đối với các tài sản và nợ phải trả tài chính bằng ngoại tệ.

Rủi ro lãi suất

Rủi ro lãi suất là rủi ro mà giá trị hợp lý hoặc các luồng tiền trong tương lai của một công cụ tài chính sẽ biến động do thay đổi lãi suất thị trường. Rủi ro về thay đổi lãi suất thị trường của Công ty chủ yếu liên quan đến các khoản tiền gửi ngắn hạn, các khoản vay.

Công ty quản lý rủi ro lãi suất bằng cách theo dõi chặt chẽ tình hình thị trường có liên quan để xác định chính sách lãi suất hợp lý có lợi cho các mục đích quản lý giới hạn rủi ro của Công ty.

Công ty không thực hiện phân tích độ nhạy đối với lãi suất vì rủi ro do thay đổi lãi suất tại ngày lập báo cáo là không đáng kể hoặc nợ phải trả tài chính có lãi suất cố định.

THUYẾT MINH BÁO CÁO TÀI CHÍNH

Quý 1 năm 2015

Đơn vị tính: Đồng Việt Nam

Rủi ro về giá khác

Rủi ro về giá khác là rủi ro mà giá trị hợp lý hoặc các luồng tiền trong tương lai của một công cụ tài chính sẽ biến động theo những thay đổi của giá thị trường ngoài thay đổi của lãi suất và tỷ giá hối đoái.

Các cổ phiếu do công ty nắm giữ có thể bị ảnh hưởng bởi các rủi ro về giá trị tương lai của cổ phiếu đầu tư. Công ty quản lý rủi ro về giá cổ phiếu bằng cách thiết lập hạn mức đầu tư và đa dạng hóa danh mục đầu tư.

e. Giá trị hợp lý

Công ty chưa xác định được giá trị hợp lý của tài sản tài chính và công nợ tài chính tại ngày kết thúc kỳ kế toán do thông tư 210/2009/TT-BTC do Bộ tài chính ban hành ngày 06/11/2009 cũng như các quy định hiện hành chưa có hướng dẫn cụ thể về việc xác định giá trị hợp lý của các tài sản tài chính và công nợ tài chính. Thông tư 210 cũng yêu cầu áp dụng Chuẩn mực báo cáo tài chính Quốc tế về việc trình bày báo cáo tài chính và thuyết minh thông tin đối với công cụ tài chính nhưng không đưa ra hướng dẫn tương đương cho việc đánh giá ghi nhận công cụ tài chính bao gồm cả áp dụng giá trị hợp lý, nhằm phù hợp với Chuẩn mực báo cáo tài chính Quốc tế.

4. Thông tin về hoạt động liên tục


Trong năm tài chính, không có hoạt động hoặc sự kiện phát sinh nào có ảnh hưởng đáng kể đến khả năng hoạt động liên tục của Công ty. Vì vậy, Báo cáo tài chính của Công ty được lập trên cơ sở giả định Công ty sẽ hoạt động liên tục.

Người lập



Nguyễn Thanh Xuân

Kế toán trưởng



Nguyễn Văn Trường

Tp.HCM, ngày 15 tháng 04 năm 2015

P. Tổng Giám đốc



Phạm Thị Lợi

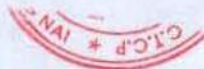
THUYẾT MINH BÁO CÁO TÀI CHÍNH

Quý 1 năm 2015

Đơn vị tính: Đồng Việt Nam

7. Tài sản cố định hữu hình

Khoản mục	Nhà cửa, vật kiến trúc	Máy móc, thiết bị	Thiết bị văn phòng	Phương tiện vận tải	Cộng
Nguyên giá					
Số dư đầu kỳ	24.327.942.140	227.752.727	1.585.836.650	2.654.682.718	28.796.214.235
Giảm khác					-
Số dư cuối kỳ	24.327.942.140	227.752.727	1.585.836.650	2.654.682.718	28.796.214.235
Giá trị hao mòn lũy kế					
Số dư đầu kỳ	22.543.971.461	223.956.824	1.585.836.650	2.654.682.718	27.008.447.653
Khấu hao trong kỳ	74.151.475	3.795.903	-	-	77.947.378
Giảm khác					-
Số dư cuối kỳ	22.618.122.936	227.752.727	1.585.836.650	2.654.682.718	27.086.395.031
Giá trị còn lại					
Số dư đầu kỳ	1.783.970.679	3.795.903	-	-	1.787.766.582
Số dư cuối kỳ	1.709.819.204	-	-	-	1.709.819.204



THUYẾT MINH BÁO CÁO TÀI CHÍNH

Quý 1 năm 2015

Đơn vị tính: Đồng Việt Nam

19. Vốn chủ sở hữu**a. Bảng đối chiếu biến động của Vốn chủ sở hữu**

Khoản mục	Vốn góp	Thặng dư vốn cổ phần	Quỹ đầu tư phát triển và quỹ khác	Quỹ dự phòng tài chính	Lợi nhuận sau thuế	Cộng
Số dư đầu kỳ này	1.307.984.320.000	901.532.493.943	102.320.528.753	48.508.785.203	83.930.071.437	2.444.276.199.336
Tăng vốn						-
Lợi nhuận sau thuế trong kỳ					7.861.905.357	7.861.905.357
Phân phối các quỹ						-
Trích quỹ khen thưởng, phúc lợi						-
Tăng khác						-
Giảm khác		(17.004.000)				(17.004.000)
Số dư cuối kỳ này	1.307.984.320.000	901.515.489.943	102.320.528.753	48.508.785.203	91.791.976.794	2.452.121.100.693

